



IFPS
Centre Hospitalier Sainte-Marie
PRIVAS

NOS FORMATIONS CERTIFIANTES

Chiffres clés 2025

L'année en quelques chiffres

ACCOMPAGNANT EDUCATIF ET SOCIAL



Réussite aux épreuves de sélection : **78 %**

Inscrits : **26 candidats**

Admis : **21 candidats**



Remplissage / quota : **NA – rentrée en février 2026**

Remplissage réel promotion entrante : **NA – rentrée en février 2026**
(y compris redoublant et reprise de formation)

Entrants : **18 à ce jour prévus sur la rentrée de février 2026**


Quota : **36 = 18 (form. initiale) et 18 (form. professionnelle continue)**



Effectifs physiques présents en formation = **9**

	Effectif	Dont redoublant	Dont voie initiale	Dont voie prof.
Promotion sortante* 2024 - 2025	9	2	4	5

* Novembre 2025



Mouvements en cours de formation

	Départs	Arrivées	Taux de sorties 2025
Promotion sortante 2024 - 2025	0	0	0 %

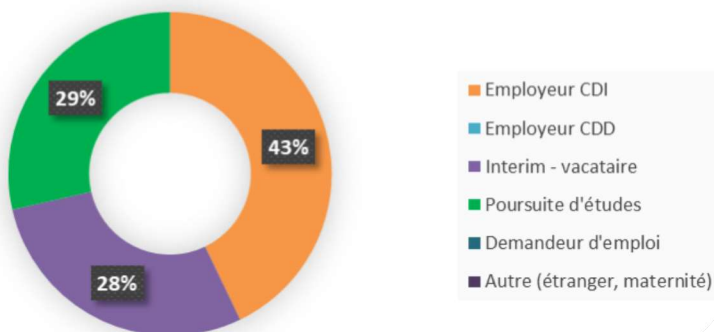


Réussite au diplôme : **100% admis / présentés**
75% admis / effectif de rentrée
25% admis / quota

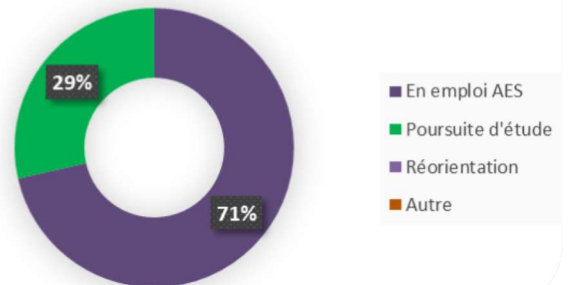


Insertion dans l'emploi à 1 an :
71 % des diplômés sortis en 2024 et répondants à l'enquête ont un emploi et 71% exercent dans le métier pour lequel ils ont été certifiés
29% poursuivent leurs études

SITUATION POST DIPLOMES

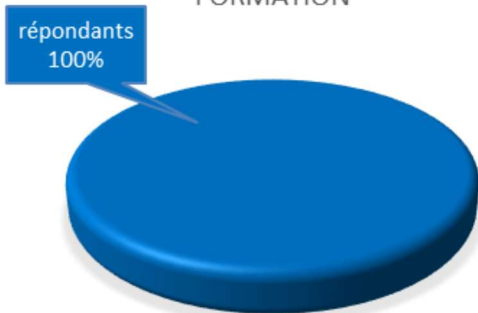


SITUATION POST DIPLOMES / METIER VISE

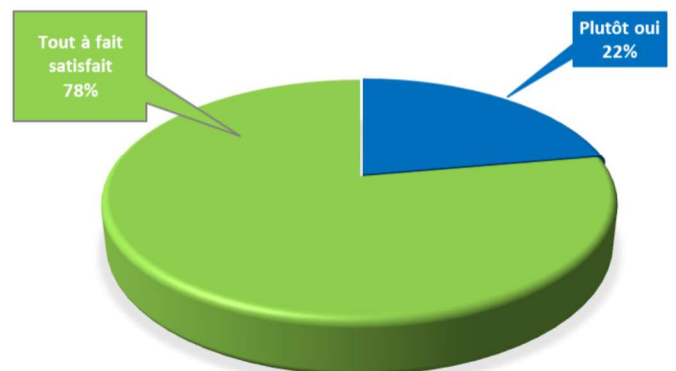


Satisfaction en fin de formation : **100 % de répondants**

RETOUR DES ENQUETES DE FIN DE FORMATION



GLOBALEMENT LA FORMATION A REPONDU A VOS ATTENTES



NOUVEAU EN 2025

AMBULANCIER

Form initiale et apprentissage

DEPUIS LA RENTREE DE SEPTEMBRE 2025 : FORMATION PAR LA VOIE DE L'APPRENTISSAGE EGALEMENT

Pour être admis en formation en apprentissage, il n'y a pas d'épreuve de sélection organisée par l'institut. L'apprenti est sélectionné par l'employeur. L'admission en institut est conditionnée par la signature du contrat d'apprentissage entre l'employeur, l'apprenti et le centre de formation des apprentis (CFA).

Réussite aux épreuves de sélection – form. initiale: **100 %**

Inscrits : **49 candidats**

Admis : **49 candidats**

Remplissage / quota : **100 %**

Remplissage réel promotion entrante : **100 %**

(y compris redoublant et reprise de formation)

Entrants : **51 apprenants**

Quota : **48** (2 sessions de 24 apprenants)

Effectifs physiques présents en formation = **77** (51 entrants et 26 sortants)

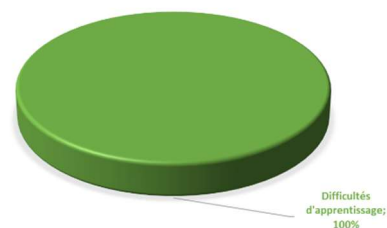
	Effectif	Dont redoublants	Dont Cursus partiel	Dont Apprentissage
Promotion entrante* Août 25 – Fév 26	31	1	2	6
Promotion sortante Janv 25 – Juil 25	20	0	1	0
Promotion sortante Août 24 – Fév 25	26	2	0	0

* à la date de rentrée du 25/08/2025

Mouvements en cours de formation

	Départs	Arrivées	Taux de sorties 2025
Promotion entrante* Août 25 – Fév 26	0	0	0 %
Promotion sortante Janv 25 – Juil 25	1	0	5 %
Promotion sortante Août 24 – Fév 25	0	0	0 %

MOTIFS D'ARRET DE FORMATION 2025 - SECTION AMBU



Motifs de sortie de formation : Inaptitude – Attitude – Exclusion - Erreur d'orientation – Maladie - Difficulté d'apprentissage - Difficultés financières - Difficultés familiales - Rapprochement familial – Autre (suite difficulté en stage, rupture contrat d'apprentissage, reprise d'emploi...)



Réussite au diplôme : **95% admis / présentés**

81% admis / effectif de rentrée

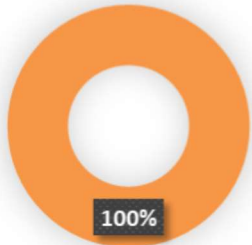
88% admis / quota



Insertion dans l'emploi à 1 an :

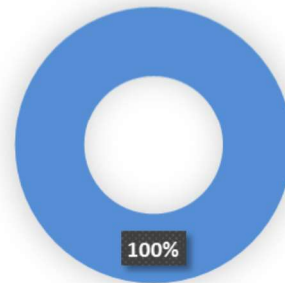
100 % des diplômés sortis en 2024 et répondants à l'enquête ont un emploi et exercent dans le métier pour lequel ils ont été certifiés

SITUATION POST DIPLOMES / EMPLOI



- Employeur CDI
- Employeur CDD
- Interim - vacataire
- Poursuite d'études

SITUATION POST DIPLOMES / METIER VISE

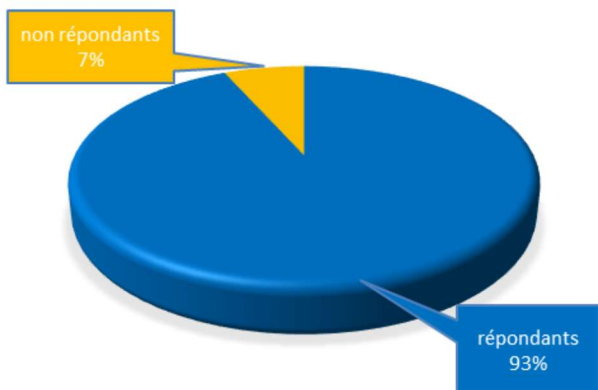


- En emploi AMBU
- Poursuite d'étude
- Réorientation
- Autre

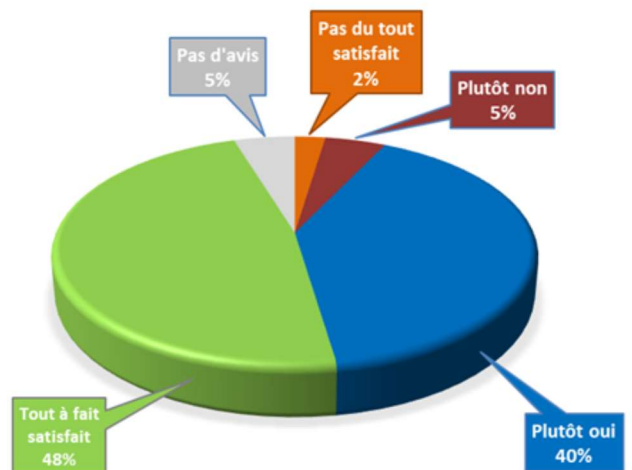


Satisfaction en fin de formation : **93 % de répondants**

RETOUR DES ENQUETES DE FIN DE FORMATION



GLOBALEMENT LA FORMATION A REPONDU A VOS ATTENTES



AIDE – SOIGNANT

Form initiale et apprentissage



Réussite aux épreuves de sélection : **84 %**

Inscrits : **82 candidats**

Admis : **69 candidats**



Remplissage / quota : **100 %**

Remplissage réel promotion entrante : **100 %**

(y compris redoublant et reprise de formation)

Entrants : **56 apprenants**

Quota : **54**



Effectifs physiques présents en formation = **96 (56 entrants et 40 sortants)**

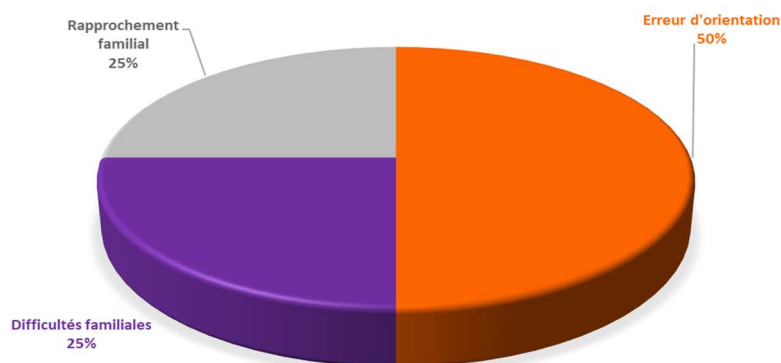
	Effectif	Dont redoublants	Dont Cursus partiel	Dont apprentissage
Promotion entrante* 2025 - 2026	56	3	25	3
Promotion sortante 2024 - 2025	40	0	25	4

* à la date de rentrée du 28 août 2025



Mouvements en cours de formation

	Départs	Arrivées	Taux de sorties 2025
Promotion entrante 2025 - 2026	2	0	4 %
Promotion sortante 2024 - 2025	2	0	5 %



Motifs de sortie de formation :

Inaptitude – Attitude – Exclusion – Erreur d'orientation – Maladie – Difficulté d'apprentissage - Difficultés financières - Difficultés familiales - Rapprochement familial – Autre (suite difficulté en stage, rupture contrat d'apprentissage, reprise d'emploi...)

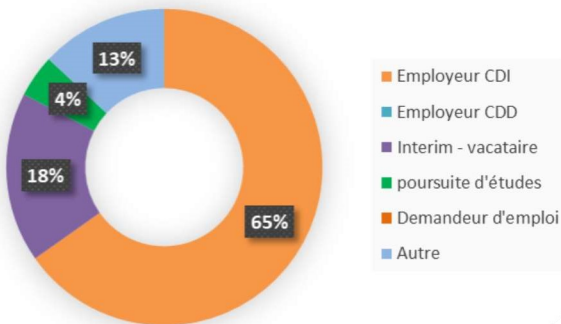


Réussite au diplôme : **100 % admis / présentés**
95 % admis / effectif de rentrée
68 % admis / quota

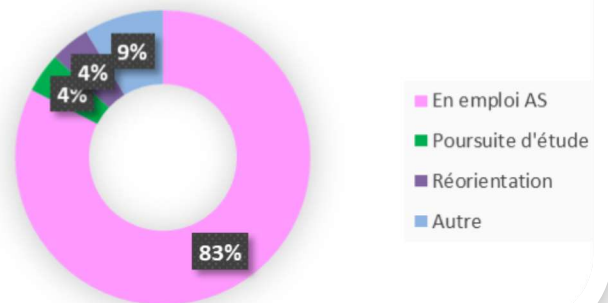


Insertion dans l'emploi à 1 an :
83 % des diplômés sortis en 2024 et répondants à l'enquête ont un emploi et exercent dans le métier pour lequel ils ont été certifiés

SITUATION POST DIPLOMES

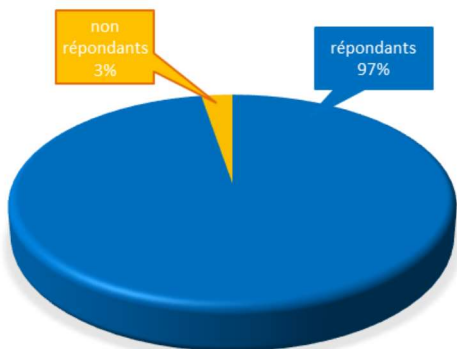


SITUATION POST DIPLOMES / METIER VISE

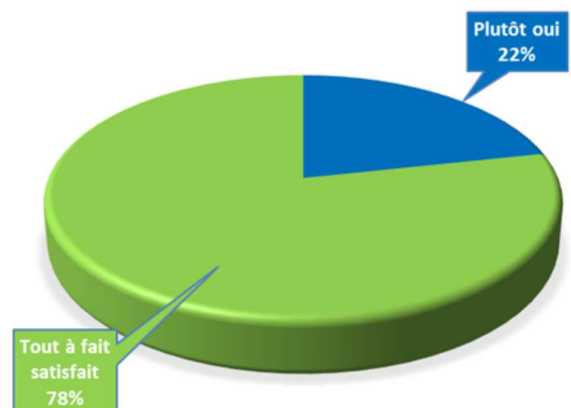


Satisfaction en fin de formation : **97 % de répondants**

RETOUR DES ENQUETES DE FIN DE FORMATION



GLOBALEMENT
LA FORMATION A REPONDU A VOS ATTENTES



INFIRMIER

Form initiale et apprentissage

Deux voies d'entrée :

✚ PARCOURS SUP pour les candidats titulaires du baccalauréat ou équivalence de ce diplôme

Réussite aux épreuves de sélection : **71 %**

Vœux portés sur le regroupement des IFSI Grenoble/Alpes : **7 633**

Vœux exprimés pour l'IFSI de privas : **3 030**

Admis (nbre de candidats classés à Privas) : **2 138**

✚ EPREUVES DE SELECTION pour les candidats relevant de la formation professionnelle continue

Réussite aux épreuves de sélection : **81 %**

Inscrits : **16 candidats**

Admis : **13 candidats**

Remplissage / quota : **99 %**

Remplissage réel promotion 1^{ère} année entrante : **100 %**

(y compris redoublant et reprise de formation)

Entrants : **71 apprenants**

Quota : **69**

Effectifs physiques présents en formation = **280 (211 entrants et 69 sortants)**

Promotion	Effectif	Dont redoublants	Dont Intégration (réintégration, reprise scolarité)	Dont apprentis
Promotions entrantes				
1A - promo. 2025-2028*	71	1	2	0
2A - promo. 2024-2027	73	5	4	0
3A - promo. 2023-2026	67	2	0	0
Promotions sortantes				
3A DE – promo. 2022-2025	65	9	0	0
3A DE – promo. 2021-2024	4	0	0	0

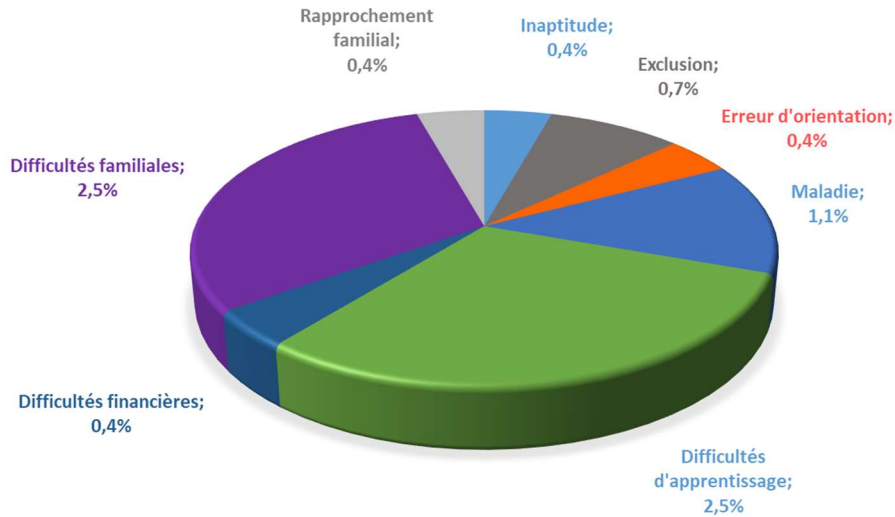
* à la date de rentrée du 01/09/2025



Mouvements en cours de formation = 8% toutes promotions confondues

Promotion	Départs	Arrivées	Taux de sortie 2025
1A - promo. 2025-2028*	3	2	4 %
2A - promo. 2024-2027	13	4	18 %
3A - promo. 2023-2026	5	5	7 %
3A DE – promo. 2022-2025	2	0	3 %
3A DE – promo. 2021-2024	0	0	0 %

MOTIFS D'ARRÊT DE FORMATION 2025 - SECTION IDE



Motifs de sortie de formation :

Inaptitude – Attitude – Exclusion – Erreur d'orientation – Maladie – Difficulté d'apprentissage - Difficultés financières - Difficultés familiales - Rapprochement familial – Autre (suite difficulté en stage, rupture contrat d'apprentissage, reprise d'emploi...)



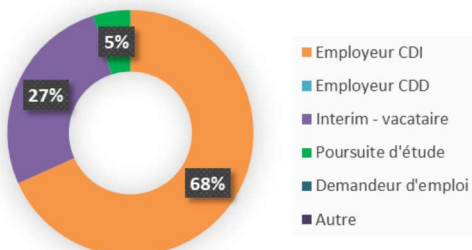
Réussite au diplôme : **98% admis / présentés**
83% admis / effectif de rentrée
80% admis / quota



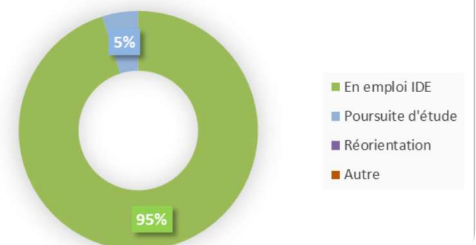
Insertion dans l'emploi à 1 an :

95 % des diplômés sortis en 2024 et répondants à l'enquête ont un emploi et exercent dans le métier pour lequel ils ont été certifiés

SITUATION POST DIPLOMES / EMPLOI

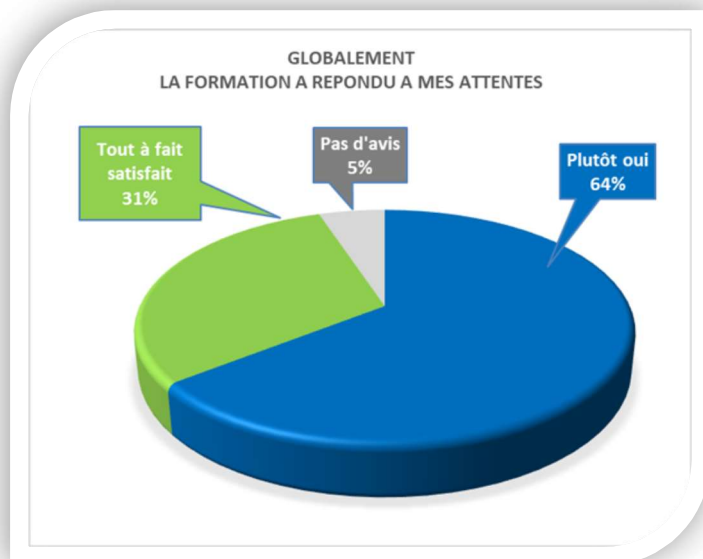


SITUATION POST DIPLOMES / METIER VISE

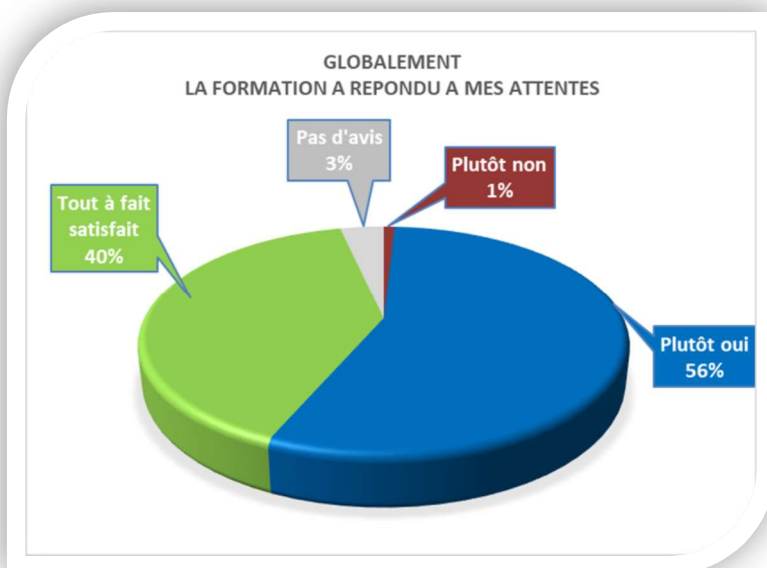
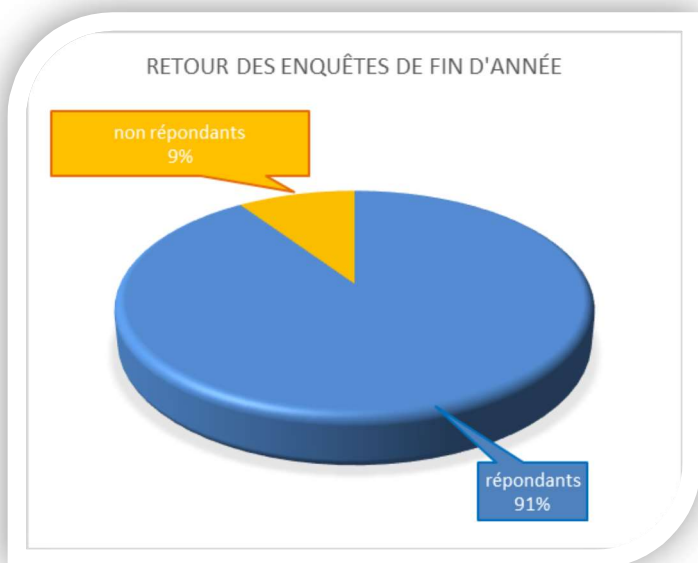




Satisfaction en fin de formation (3^{ème} année) : 100 % de répondants



Satisfaction en fin année scolaire (1^{ère} et 2^{ème} année) : 90 % de répondants



Stage à l'étranger

Pour permettre aux étudiants d'enrichir leur parcours de formation d'une expérience d'interculturalité hors départements et territoires français, un stage à l'étranger est proposé aux étudiants volontaires sur une durée de 5 semaines sur le semestre 4.



Promotion 2 ^{ème} année – 2024-2027 - Semestre 4	
Effectif total	Destination
2	Cambodge

AGREMENT OBTENU EN MARS 2024 : FORMATION EN APPRENTISSAGE UNIQUEMENT

AUXILIAIRE DE
PUERICULTURE



Pour être admis en formation en apprentissage, il n'y a pas d'épreuve de sélection organisée par l'institut. L'apprenti est sélectionné par l'employeur. L'admission en institut est conditionnée par la signature du contrat d'apprentissage entre l'employeur, l'apprenti et le centre de formation des apprentis (CFA).



Effectifs physiques présents en formation = **16** (6 sortants et 10 entrants)

	Effectifs	Dont redoublants
Promotion entrante 2025-2026*	10	0
Promotion sortante 2024 - 2025	6	0

* à la date du 25/08/2025



Mouvements en cours de formation

	Départs	Arrivées	Taux de sorties 2024
Promotion sortante 2024 - 2025	0	0	0 %
Promotion entrante 2025-2026*	0	0	0%



Réussite au diplôme : **100% admis / présentés**
100% admis / effectif de rentrée

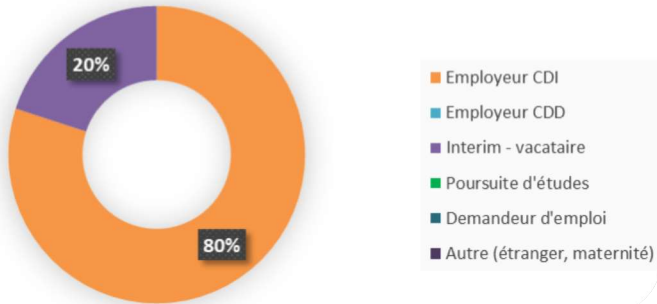


Insertion dans l'emploi à 6 mois :

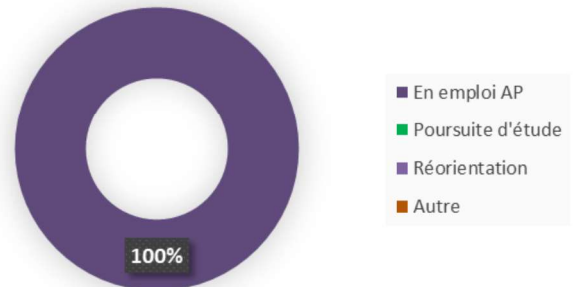
100 % des diplômés sortis en 2025 et répondants à l'enquête ont un emploi et exercent dans le métier pour lequel ils ont été certifiés

Résultats insertion à 1 an disponibles juillet 2026

SITUATION POST DIPLOMES

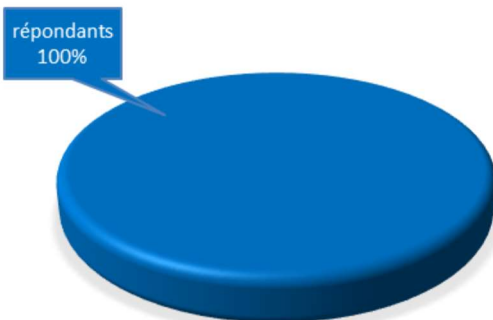


SITUATION POST DIPLOMES / METIER VISE



Satisfaction en fin de formation : **100 % de répondants**

RETOUR DES ENQUETES DE FIN DE FORMATION



GLOBALEMENT LA FORMATION A REPONDU A VOS ATTENTES

