INFO CEFIEC

N°51
Sept. 2023

2023 Année de l'infirmière ?

Le CEFIEC confirme sa présence et son engagement à l'international P.10

Présentation du LIVRE BLANC P.14

La parole aux étudiants P.21

61% de diplômés en soins infirmiers sur la cohorte 2019/2022

ENQUÊTE

annuelle réalisée entre le 20 septembre & le 20 novembre 2022

Dans le cadre de notre enquête annuelle réalisée entre le 20 septembre et le 20 novembre 2022 et dont les résultats ont été publiés en février 2023 (61% de diplômés en soins infirmiers sur la cohorte 2019/2022), le CEFIEC propose une nouvelle lecture des chiffres sous forme d'une infographie.

Celle-ci précise les filières d'entrée en formation, notamment les entrées Parcousup, FPC et autres pour la promotion 2022/2025. L'étude s'est également intéressée à la mobilité étudiante notamment les redoublements et les réintégrations qui ont rejoint cette même promotion. En outre, le document détaille également les taux annuels de diplomation pour une cohorte puis pour une promotion puisque dans ce dernier résultat les redoublants sont intégrés.

In fine, le nombre total d'étudiants infirmiers diplômés en juillet 2022 est illustré dans cette infographie.

ENQUETE CEFIEC

Suivi de cohorte* et promotion étudiants en soins infirmiers réalisés auprès de 155 IFSI et 44 745 étudiants

60,90%
des étudiants diplômés en 3 ans cohorte 2019/22

PROMOTION 2022/2025

D'où viennent-ils?

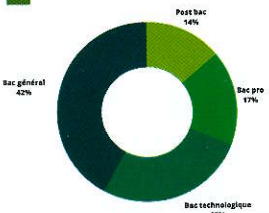

77,38% admis par voie ParcourSup

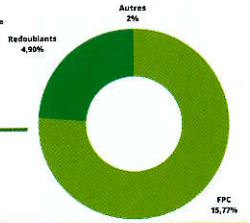

22,62 % admis par la voie hors ParcourSup

CEFIEC

Enquête réalisée par le CEFIEC - Mars 2023 - Michèle Appelshaeuser, Astrid Romano, Isabelle Bayle, Arnaud Barras, Amanda Dubray et Sébastien Devillers

Composition de la promotion *rentrée 2022*

PLUS DE 77% DES ÉTUDIANTS SONT ISSUS DE PARCOURSUP

Vous dîtes FPC*?

Ce sont les candidats relevant de la formation professionnelle continue (en reconversion professionnelle ou en promotion professionnelle) qui ne sont pas passés par ParcourSup.

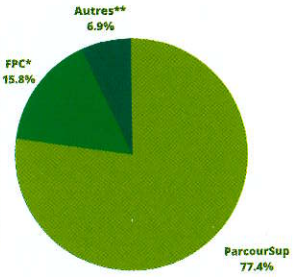

*Cohorte

Bortolo et al, La démographie appliquée à la gestion publique et des entreprises, Bruxelles, De Boeck, s. d., p. 102

Et les autres**, qui sont-ils ?

Aux étudiants de la cohorte 2022/2025 s'ajoutent des étudiants issus de cohortes précédentes, notamment de la promotion 2021/2022 et les expérimentations.**

Redoublant
4,90%

Réintégration
1,04%

Expérimentation
0,89%

PROMOTION 2021/2024

D'où viennent-ils ?

Cohorte 2021/2024
18,15 % de taux de déperdition

12,95 % de suspensions

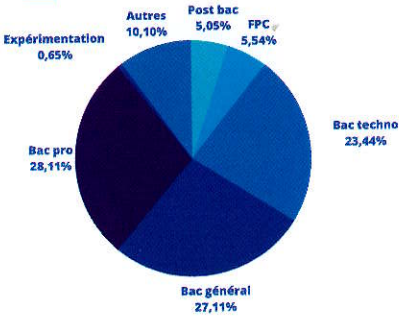

5,2% de redoublement

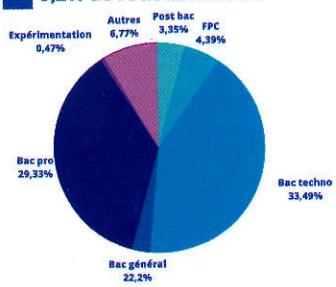

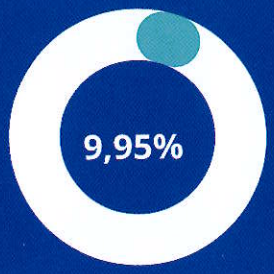

Des étudiants réintègrent la formation et ne sont pas issus de la cohorte

Aux 13 124 étudiants de la cohorte 2021/2024 s'ajoutent des étudiants issus de promotions précédentes comme détaillé dans le graphique ci-dessous.

Redoublant
4,82%

Mutation
3,29%

Réintégration
1,37%

Expérimentation
0,33%

Césure
0,14%

CEFIEC

Enquête réalisée par le CEFIEC - Mars 2023 - Michèle Appelshaeuser, Astrid Romano, Isabelle Bayle, Arnaud Barras, Amanda Dubray et Sébastien Devillers

Cohorte 2019/22 (Attention à la temporalité!)

60,90%
diplômés



60,90%
des étudiants diplômés en 3 ans
sur la cohorte 2019/22

QUE SONT DEVENUS LES 39,10% ?

Redoublements

Interruptions/exclusions temporaires

Non présentables au jury du DEI -ECTS inférieurs à 150

Une diplomation toujours possible jusqu'en 2025 voire plus en cas d'interruption de formation

Promo 2022

UN TAUX DE DIPLÔMÉS AUGMENTÉ

63,21%
diplômés

63,21%
Au 60,90% de diplômés (cohorte)
s'ajoute 2,31% issus d'autres cohortes
(redoublants...)

ÉTUDIANTS "PRÉSENTABLES" AU JURY FINAL

93,36%
diplômés



"PRÉSENTABLES" - DE QUOI PARLE-T-ON ?

Pour se présenter au jury final, l'étudiant doit avoir validé 150 ECTS.
En juillet 2022, 10 124 ESI ayant validé 150 ECTS se sont présenté au jury Final.
9452 ont été diplômés soit 93,36%

CEFIEC

Enquête réalisée par le CEFIEC - Mars 2023 - Michèle Appelshaeuser, Astrid Romano, Isabelle Bayle, Arnaud Barras, Amanda Dubray et Sébastien Devillers